

**Corà** //

DIVISIONE PARQUET

Superfici dinamiche con  
**IMPULSO**

*by pininfarina*

Anteprima al CERSAIE - Bologna, 26/30 Settembre 2022  
Pad. 22 Stand B102

[coraparquet.it](http://coraparquet.it)

# “Impulso”, una nuova estetica del legno ispirata a modelli naturali. Disegnata da Pininfarina per Corà Parquet

## NUOVO IMPULSO ALLE SUPERFICI

Il desiderio di ripensare il parquet tradizionale, caratterizzato da disegni geometrici ripetitivi, dà nuovo slancio alla sinergia progettuale tra Pininfarina Architecture e Corà Parquet. Dalla rinnovata partnership tra le due aziende italiane, nasce la collezione “Impulso”, che trasforma una superficie lignea statica in dinamica. Spinta da un impulso – o da uno spontaneo desiderio di movimento – la superficie trasforma la sua natura lignea, fondendosi con altri materiali in un ritmo progressivo.



# IMPULSO


*by pininfarina*

# Corà //



## SPAZIO ALLA NATURA

Se è impossibile replicare la natura, è tuttavia possibile rispettarla nella sua essenza più pura e avvicinarla sempre più agli spazi del vivere quotidiano. Per questo, la nuova collezione “Impulso” è stata concepita e sviluppata a partire da essenze lignee pregiate, lavorate con maestria sartoriale, per mantenere i tratti estetici e tattili della superficie naturale. Come in natura leggeri impulsi creano sottili cinestesie, così la nuova proposta di Pininfarina e Corà sottolinea la semplicità e la bellezza di una forma quadrata, in un dinamismo che contamina pavimenti e pareti.



## SPIRITO IN MOVIMENTO

Il dialogo costante con la natura è ciò che permette all'architettura d'interni di avvicinarsi alla perfezione e, quindi, alla bellezza. La direzione opposta delle venature del legno in ogni elemento arricchisce il design, attirando lo sguardo e sottolineando lo spirito in movimento di “Impulso”. L'accostamento di calde essenze lignee con moduli in ceramica dall'aspetto simile al cemento, o con freschi inserti in marmo, stimola l'esperienza tattile.

## GRADIENTI COINVOLGENTI


Dal momento che gli spazi moderni devono rispondere a molteplici modelli di fruizione, l'unione di due materiali in una superficie inedita consente di giocare con diversi gradienti e composizioni, generando diverse funzioni. Le tre variazioni di Impulso, insieme alle loro sfumature di colore, stimolano stati d'animo energici o calmi, coinvolgendo gli utenti a interagire con gli spazi. Il gradiente "Ombreggiato", composto di bianchi rigeneranti e colori neutri naturali, ispira un'estetica equilibrata e senza tempo.



- 01. SAHARA  
ROVERE EUROPEO
- 02. PAPAYA  
ROVERE EUROPEO
- 03. DIAMOND CREAM  
I NATURALI, FINITURA BOCCIARDATA
- 04. PIETRA DI SAVOIA PERLA  
I NATURALI, FINITURA BOCCIARDATA
- 05. PIETRA DI SAVOIA GRIGIA  
I NATURALI, FINITURA BOCCIARDATA



Il gradiente "Mandorlato", invece, suggerisce tonalità calde ed energiche, come mandorle immerse nel latte, e indica composizioni estetiche che consentono di decorare gli spazi all'insegna dell'energia positiva e dell'ottimismo.



- 01. LITCHI  
ROVERE EUROPEO
- 02. CAMARGUE  
ROVERE EUROPEO
- 03. PIETRA DI SAVOIA PERLA  
I NATURALI, FINITURA BOCCIARDATA
- 04. PIETRA DI SAVOIA GRIGIA  
I NATURALI, FINITURA BOCCIARDATA

Il gradiente “Sottobosco”, infine, conduce all’interno della foresta, donando agli spazi la freschezza e la morbidezza del muschio. Tutte le variazioni proposte all’interno della Collezione suggeriscono l’uso di diverse tonalità di legno Corà, mescolate a piastrelle di ceramica Laminam dall’aspetto materico; “Sottobosco”, in aggiunta, introduce il marmo verde onice che, retroilluminato, imita l’effetto di un raggio di sole.



- 01. GIORGIONE  
ROVERE EUROPEO
- 02. JUST BLACK  
ROVERE EUROPEO
- 03. PIETRA DI SAVOIA PERLA  
I NATURALI, FINITURA BOCCIARDATA
- 04. PIETRA DI SAVOIA GRIGIA  
I NATURALI, FINITURA BOCCIARDATA
- 05. ONICE VERDE



IMPULSO

*by pininfarina*

**Corà //**

PARTNERSHIP PROGETTUALE

“Impulso” è la seconda collezione di pavimenti nata dalla collaborazione tra Corà e Pininfarina Architecture, iniziata con “Miraggio”, lanciata nel 2021.

## IMPULSO By Corà

Collezione: Design

Tipologia: Parquet Rovere Europeo

Anno produzione: 2022

Designer: Pininfarina Architecture

Impulso è una superficie prefinita a due e tre strati, in plancia unica di Rovere Europeo proveniente da boschi e foreste a gestione sostenibile, certificata secondo le norme UNI EN 13489 – UNI EN 13756.


Al pari di un progetto sartoriale, Impulso è un prodotto ad alta personalizzazione, realizzato in esclusiva su progetto e per singolo cliente. Il team Pininfarina-Corà accompagna progettista e committente nella scelta delle finiture e nella definizione del disegno della pavimentazione. Sulla base della planimetria, sviluppa la composizione ideale tra i moduli, suggerendo il ritmo, la geometria di posa e il numero di moduli: il tutto a garanzia di un risultato estetico esclusivo.



Dimensioni:

spessore x larghezza x altezza

**15 x 200 x 400 mm**



Maggiori informazioni su IMPULSO by Corà Parquet  
Divisione.Parquet@coralegnami.it - coraparquet.it

IMPULSO  
*by pininfarina*

**Corà //**



IMPULSO

*by pininfarina*

**Corà //**





IMPULSO

*by pininfarina*

**Corà //**



IMPULSO  
*by pininfarina*  
**Corà //**

